

Medscape

PHYSICIAN COMPENSATION REPORT 2019

Physicians' preferred salary report

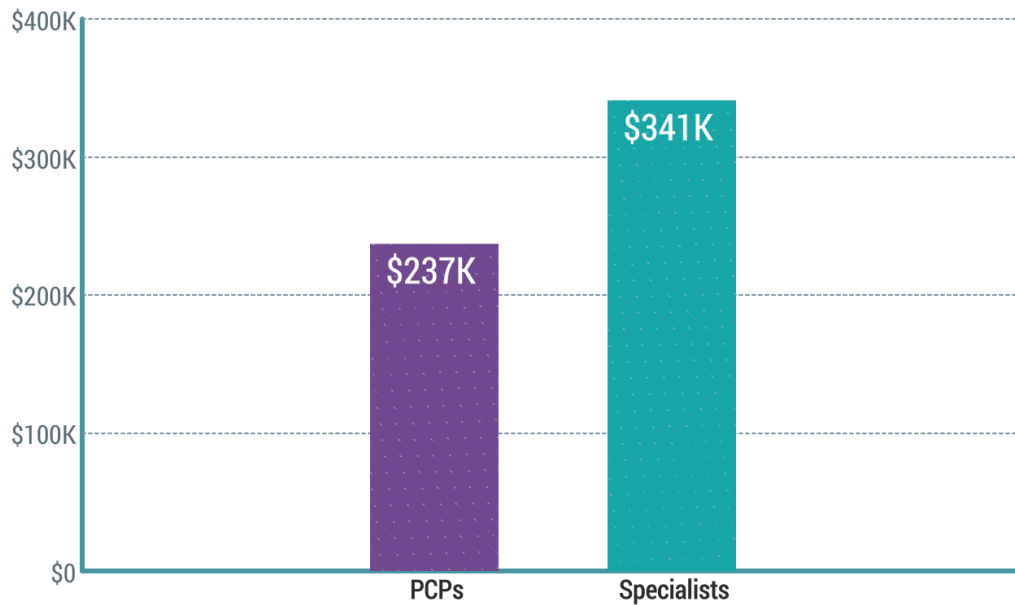


Izveštaj **Medscape-a** o kompenzaciji ljekara je najopsežniji i najčešće korišćeni izvještaj o zaradama ljekara u Sjedinjenim Državama. Ovogodišnji izveštaj je baziran na anketi u kojoj je učestvovalo skoro 20.000 ljekara, predstavnika više od 30 različitih specijalizacija. Anketirani ljekari su odgovarali na pitanja vezana za novčana primanja , broj radnih sati , vremenu provedenom u radu sa pacijentima, onome što im je najisplativije i najizazovnije u vezi njihove profesije, te mnogim drugim stvarima vezanim za ljekarstvo i ljekarsku profesiju.

Iako naravno postoje suštinske razlike između zdravstvenog sistema Sjedinjenih Američkih Država i Republike Srpske te poziciji ljekar u našem i američkom društvu smatramo da je interesantno da se pogledaju odgovori američkih kolega i da razmislimo kako bi mi u Republici Srpskoj odgovorili na ista ili slična pitanja.

Napomena: vrijednosti u grafikonima i su zaokružene i ne moraju odgovarati iznosima navedenim u opisima istih.

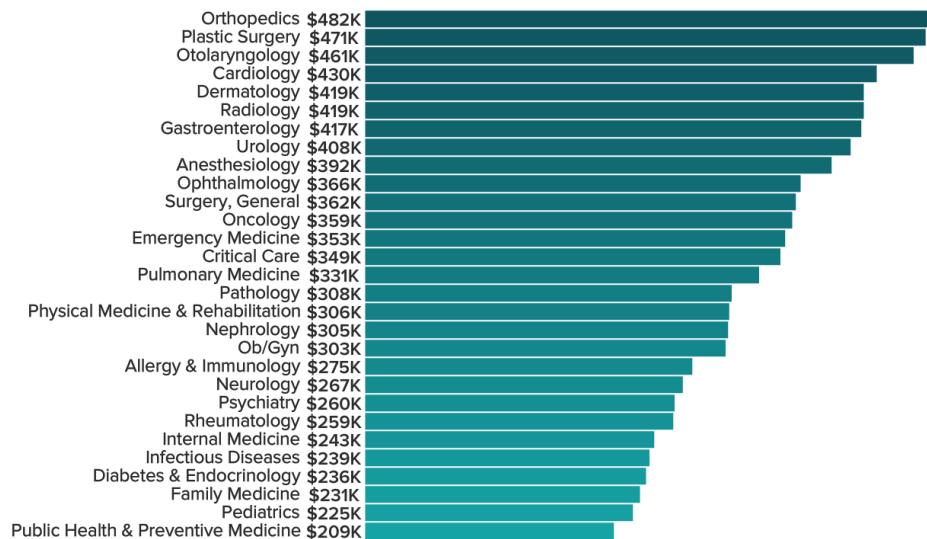
How Much Do Physicians Earn Overall?



Dijagram 1: Koliko ljekari zarađuju ukupno (PCP – ljekari u primarnoj zdravstvenoj zaštiti)

Od ispitanika je zatraženo da prijave svoju naknadu za brigu o pacijentima. Za zaposlene liječnike, to uključuje platu, bonus i specijalno ugovorene obaveze gdje se dijeli dobit. Za partnere, to uključuje zaradu nakon oporezivanja i odbijanja poslovnih troškova a prije obračunavanja poreza na dobit. U naše rezultate uključene su samo plate stalno zaposlenih ljekara.

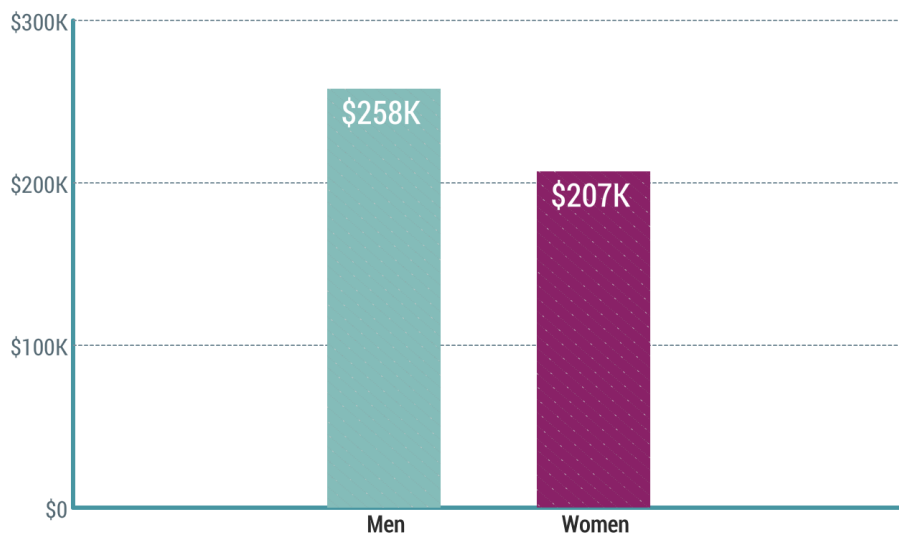
Average Annual Physician Compensation



Dijagram 2: Prosječna godišnja zarada ljekara (K-1000\$)

U posljednjih 5 godina, u našim izvještajima, specijalisti ortopedije i kardiologije su među pet najplaćenijih specijalnosti. Specijalisti pedijatrije, porodične medicine, dijabetologije i endokrinologije su na dnu te ljestvice.

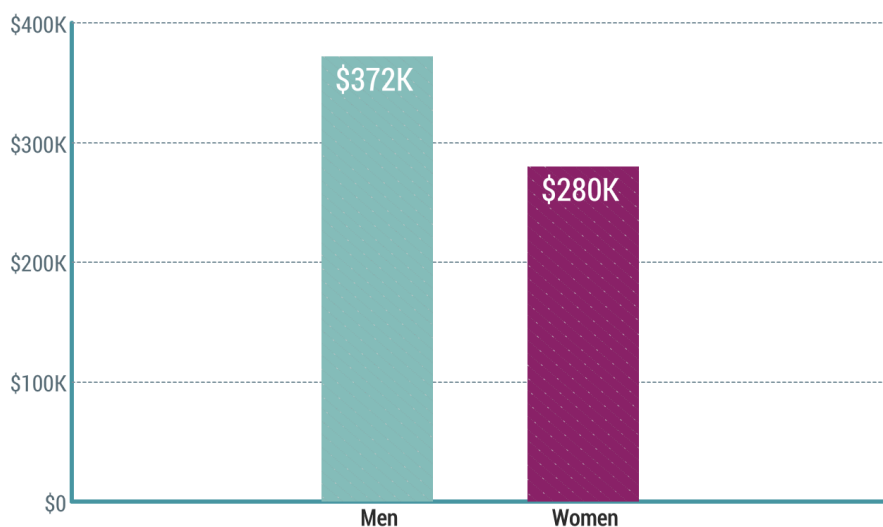
Among Primary Care Physicians, Who Earns More: Men or Women?



Dijagram 3: Ko zarađuje više: muškarac ili žena (među ljekarima primarne zdravstvene zaštite)

Kao u u prethodnim godinama, muškarci su zarađivali više od žena. U ovogodišnjem izvještaju zaradili su 25% više nego žene, 2018 18% posto više, 2017 16% više, 2016 17% više. Navedeni podaci temelje se na zaradama na puno radno vrijeme. Sve više organizacija, kao što je Times Up Foundation, rade na rješavanju razlika u platama između polova u zdravstvu.

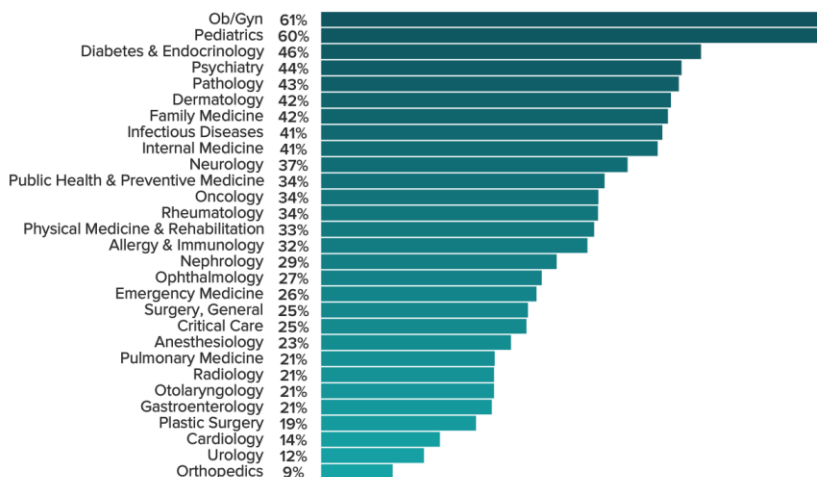
Among Specialists, Who Earns More: Men or Women?



Dijagram 4: Ko zarađuje više: muškarac ili žena (specijalisti)

Ukupna razlika u platama između muškaraca i žena specijalista, i dalje je visoka. Ove godine muški specijalisti zarađuju 33% više nego ženski. Prošle godine je ta razlika bila 36% u korist muških specijalista.

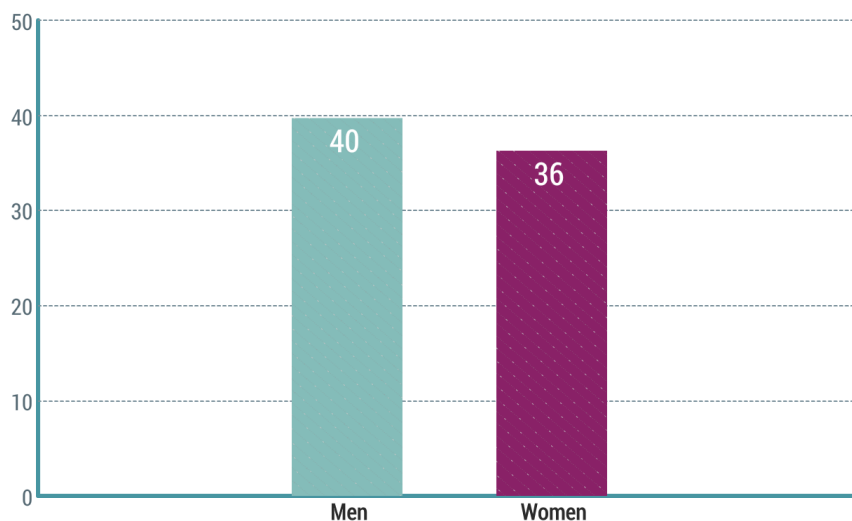
Women Physicians by Specialty



Dijagram 5: Žene ljekari po specijalizacijama

Sa izuzetkom specijalizacije iz ginekologije/obstetricije, žene se često odlučuju za neku od niže plaćenih specijalizacija. Na primjer, žene čine manje od jedne petine od ukupnog broja specijalista ortopedije, plastične hirurgije, urologije i kardiologije, tj. specijalizacija koje su najbolje plaćene. Međutim, preovladavanje žena u specijalizacijama sa nižim platama ne objašnjava disparitet unutar svake specijalnosti.

Hours per Week Spent Seeing Patients: Primary Care Physicians

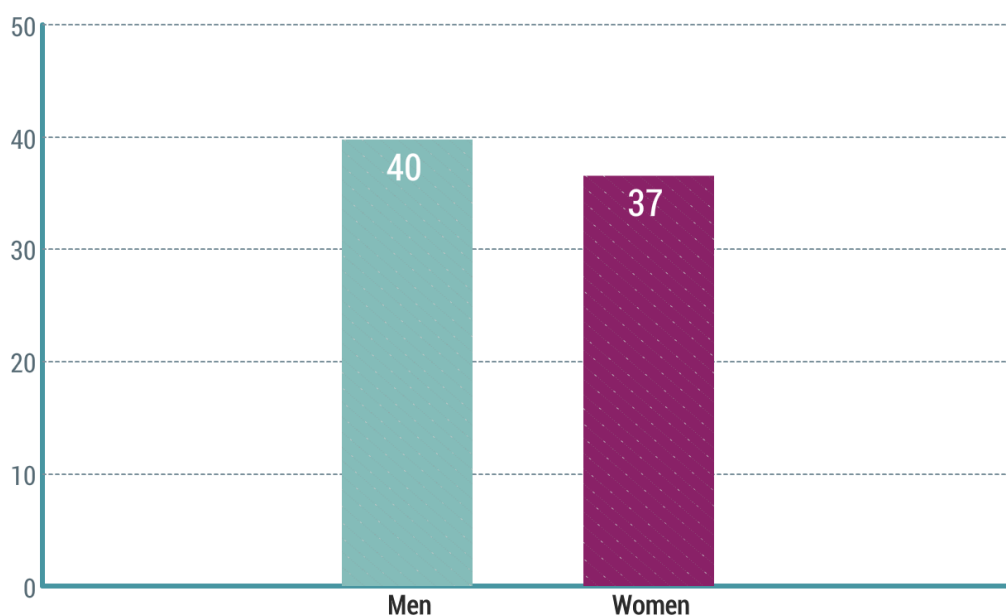


Dijagram 6: Sati u sedmici provedeni sa pacijentima u primarnoj zdravstvenoj zaštiti

U primarnoj zdravstvenoj zaštiti muški ljekari provode 9% više vremena sa pacijentima nego ženski (računajući i dodatnih 4 sata nedeljno).

“Otkrili smo da ogromnu razliku u satima provedenim sa pacijentima kontrolišu sami ljekari,” saopštio je Travis Singleton, stariji potpredsjednik Merrit Hawkins , kompanije koja se bavi draftovanjem ljekara. Od mnogih ljekara s kojima radimo i koji nam govore što im je važno na poslu, sve više ženskih ljekara kaže da je to kvalitet života i fleksibilnost sa njihovim rasporedom na poslu. Muškarci češće navode prihode i kontrolu nad određenim aspektima svoje prakse. “Kvalitet života” ne znači nužno i brigu o djeci, to može uključivati putovanja, fizički trening ili samo malo više slobodnog vremena.

Hours per Week Spent Seeing Patients: Specialists



Dijagram 7: Sati u sedmici provedeni u radu sa pacijentima za specijaliste po polovima

Kao i kod ljekara u primarnoj zdravstvenoj zaštiti, prema izvještaju muški specijalisti provode 3 sata više (9%) vremena u radu sa pacijentima od svojih ženskih kolega.

“Odnos između, koliko sati ljekar provede u radu sa pacijentima i koliko novca zarađuju u velikoj mjeri zavisi od njihovog poslovnog angažmana,” rekao je Grag A. Hood, MD samozaposleni internista u Lexingtonu, država Kentucky, inače jedan od ljekara koji daje veliki doprinos svojim radom u Medscape-u. U privatnoj praksi, kada pokrijete svoje troškove, sve iznad toga ostaje vama. Dakle, za nekoga ko radi dodatna 3 sata sedmično pregledajući pacijente, prihod od tih 3 sata može biti gotovo čista dobit. Međutim, situacija je nešto drugačija za ljekare zaposlene u državnim ustanovama.

Hours per Week Spent on Paperwork and Administration



Dijagram 8: sati u sedmici provedeni na papirologiju i administrativne zadatke

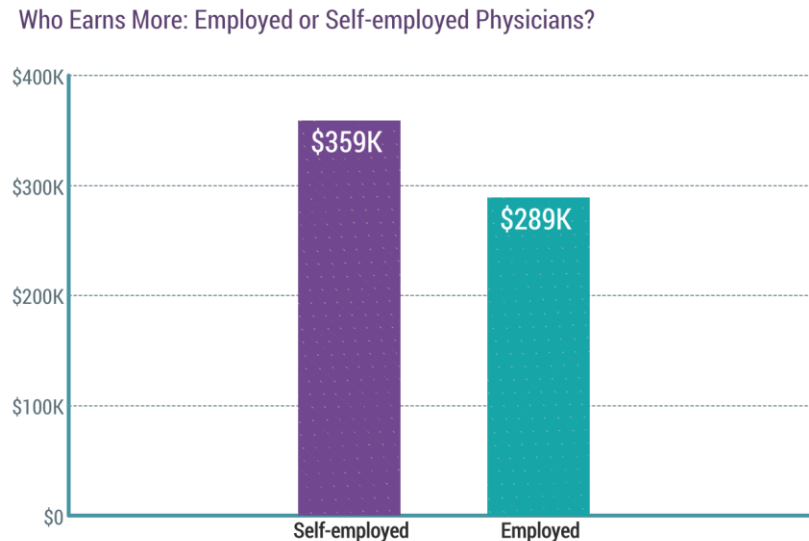
U posljednjih nekoliko godina došlo je do povećanja obima papirologije i administrativnih zadataka u zdravstvu. U 2012. godini, većina ljekara (53%) je provodila oko 1-4 sata na papirologiju nedeljno, a još 13% od 5-9 sati. U ovom godišnjem izvještaju, većina liječnika (74%) navodi više od 10 sati provedenih na papirologiju i administrativne zadatke nedeljno, a od toga više od trećine ima preko 20 sati.

Hours per Week Physicians Spent on Paperwork and Administration (By Gender)



Dijagram 9: Sati u nedelji koje specijalisti provedu na papirologiju i administrativni rad po polovima

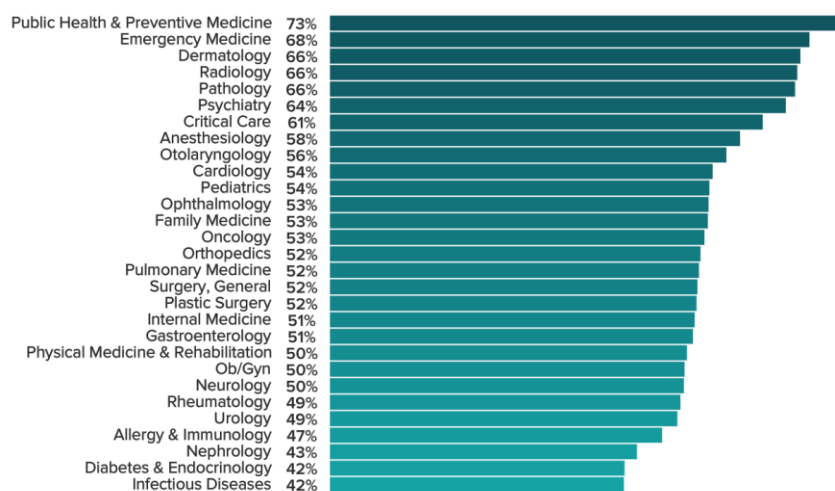
Dok muškarci provode više sati nedeljno pregledajući pacijente, žene potroše malo više vremena nedeljno na papirologiju i administrativni rad.



Dijagram 10: Ko zarađuje više: zaposleni u držanim ili privatnim ustanovama

Ljekari u privatnim zdravstvenim ustanovama nastavljaju da zarađuju više od zaposlenih ljekara u državnim ustanovama. U izvesnoj mjeri, ovo može biti u korelaciji sa starošću: 64% ljekara u privatnim zdravstvenim ustanovama ima preko 50 godina starosti u odnosu na samo 46% ljekara zaposlenih u državnim ustanovama. Prema izvještaju Medscape Resident Salary & Debt 2018, samo 21% stalno zaposlenih u državnim ustanovama predviđa da će u budućnosti postati vlasnik ili partner privatne zdravstvene ustanove, iako je još 20% izjavilo da bi to željeli.

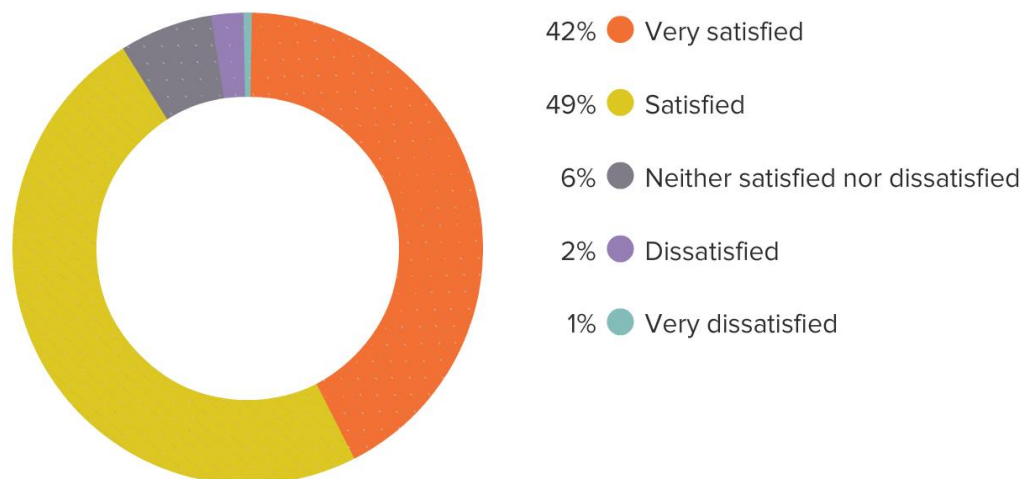
Which Physicians Feel Fairly Compensated?



Dijagram 11: Koji ljekari su zadovoljni nadoknadom

Plata nije nužno vodeći faktor u osjećaju pravedne kompenzacije. Ljekari koji imaju specijalizaciju iz top pet najplaćenijih specijalizacija, kao što su ortopedija, plastična hirurgija, pokazuju nešto niže nivoe zadovoljstva kompenzacijom. Šest godina u nizu dermatolozi spadaju među vrhunske specijaliste u pogledu zadovoljstva nadoknadom.

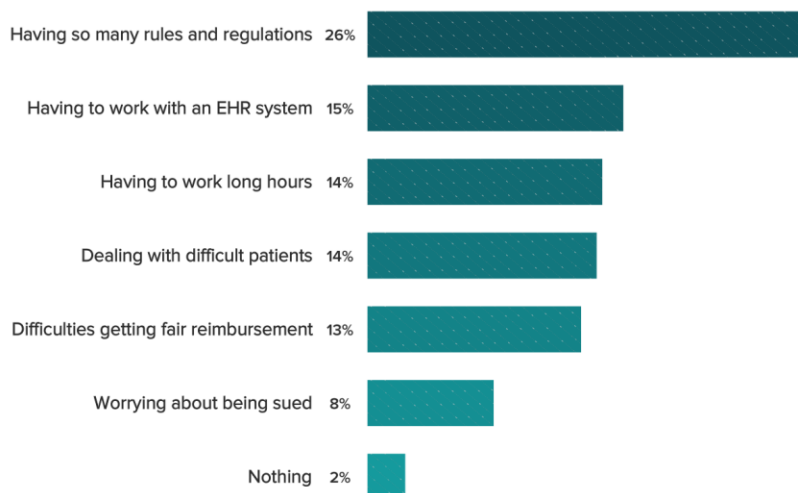
How Satisfied Are You With Your Own Job Performance?



Dijagram 12: Kako ste zadovoljni sa sa vašim radnim rezultatima

Iako su suočeni sa sindromom izgaranja na poslu i frustracijom, ljekari naporno rade kako bi obavili dobar posao. Preko 90% ljekara je ili zadovoljno ili veoma zadovoljno svojim radnim rezultatom. *“Doktori su ponosni na ono što rade, čak i pod teškim okolnostima, i razmišljam da svi osjećamo da činimo najbolje što možemo, uprkos različitim izazovima,”* kaže Carol Bernstein, MD, psihijatar, NYU Langone Medical Center.” Osim toga, željeli bismo da medicinu smatramo višim pozivom, osjećaj altruizma i viši cilj nam može pomoći da učinimo najbolje što možemo, uprkos svim poteškoćama.

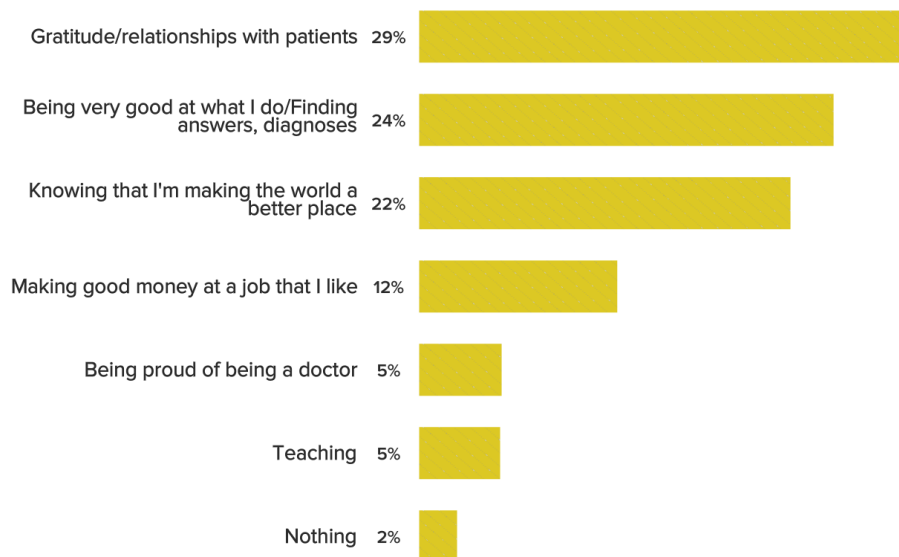
What Is the Most Challenging Part of Your Job?



Dijagram 13: Koji dio vašeg posla možete ocijeniti kao najizazovniji

Postojanje velikog broja pravila i propisa bila je vodeća, otežavajuća okolnost u poslu, za ljekare ove godine (26%) kao i prošle godine (27%). Prošle godine, ljekari (16%) su smatrali da je otežavajuća okolnost to da moraju raditi duže. Zabrinutost zbog tužbe se često ne pominje kao glavna okolnost, tj. samo 8% je odabralo ovu okolnost kao vodeću i za 2017. i za 2019. godinu.

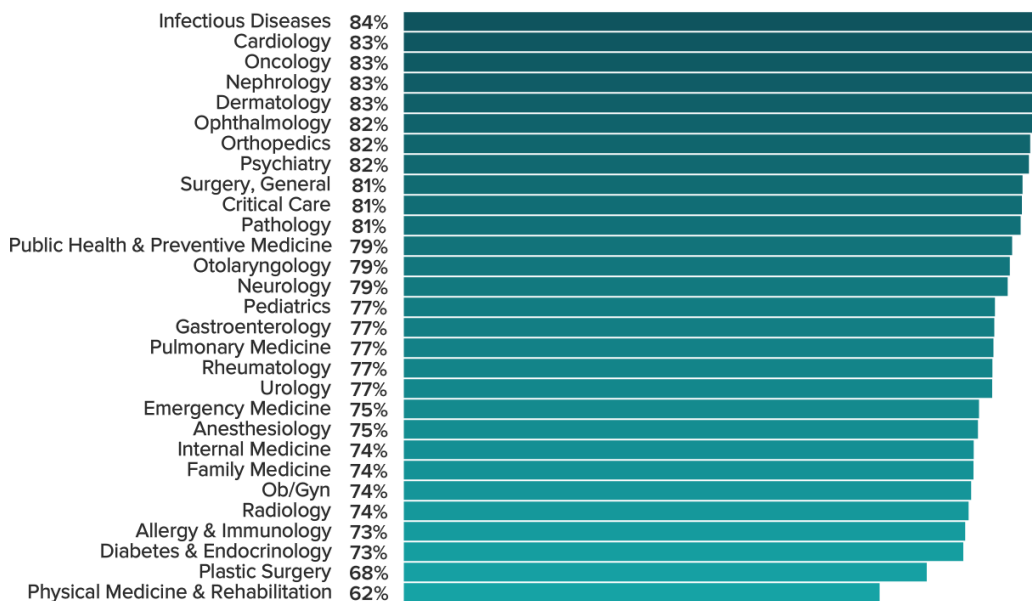
What Is the Most Rewarding Part of Your Job?



Dijagram 14: Koji je najvrijedniji dio vašeg posla

Najvrijedniji dio posla mnogih ljekara je odnos sa pacijentima kao i zahvalnost od samih pacijenata. Na kraju krajeva, jedna od motivacija da postanete ljekar je da pomognete ljudima. Mnogi ljekari se, također, ponose time što rade i osjećaju da čine svijet boljim mjestom za život.

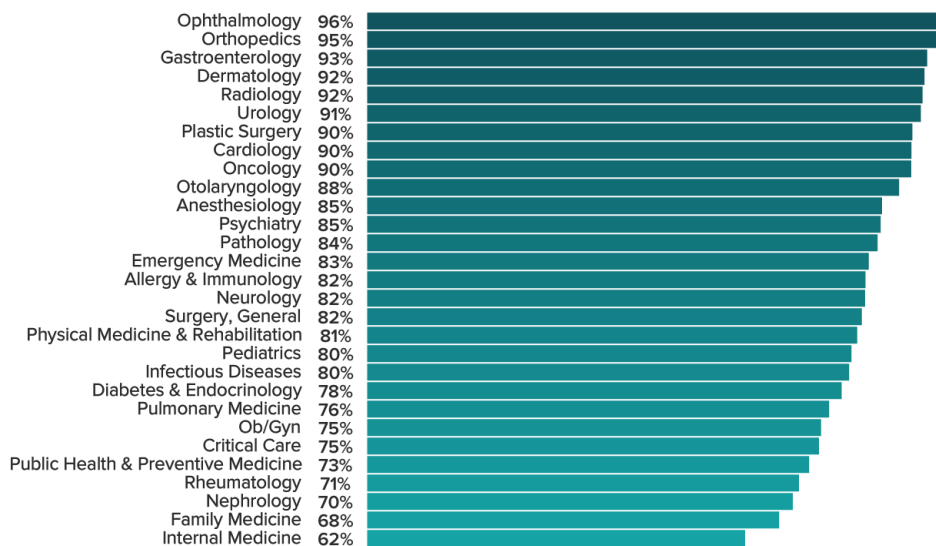
I Would Choose Medicine Again



Dijagram 15: Izabralo/la bi ponovo medicinu kao profesiju

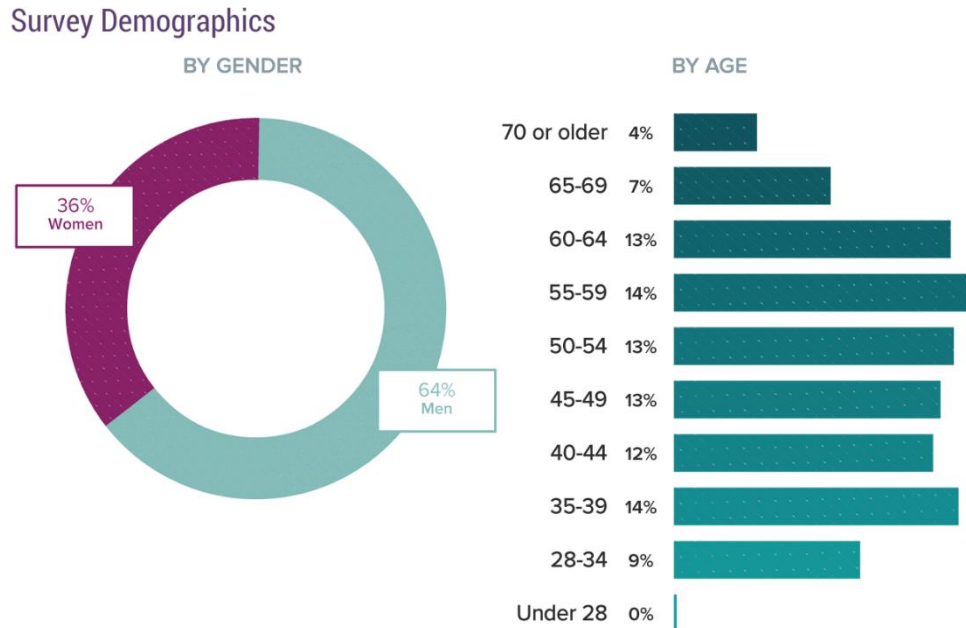
Kad bi ponovo birala većina ljekara bi ponovo izabrala medicinu kao svoju profesiju. Među najvećim procentima bili su specijalisti infektologije koji spadaju među najniže plaćene specijaliste ove godine. Za mnoge, ako ne i za većinu ljekara, karijera je važnija od finansijskog kolača.

I Would Choose the Same Specialty



Dijagram 16: Izabrao/la bih istu specijalizaciju

Od onih koji bi ponovo izabrali medicinu, većina ljekara iz svake specijalizacije je rekla da bi ponovo izabrali svoju specijalizaciju. U stvari, skoro trećina specijalista, više od 90% je izjavilo da bi ponovo izabrala tu specijalizaciju. Među porodičnim ljekarima i internistima, otprilike trećina od svake specijalizacije, kad bi ponovo birala, promijenila specijalizaciju.



Dijagram 17: Demografska slika godine starosti/pol

Metodologija:

- **Veličina uzorka:** 19.328 ispitanika iz više od 30 specijalnosti ispunilo je kriterijume skrininga i popunilo anketu
- **Zahtjevi u vezi sa skriningom:** Ispitanici su morali da trenutno obavljaju medicinsku praksu u SAD-u
- **Metoda istraživanja:** Svaki ljekar koji je član Medscape-a je pozvan da učestvuje u 10-minutnoj online anketi
- **Period prikupljanja podataka:** Od 25. Oktobra 2018 godine do 14. Februara 2019 godine.
- **Mogućnost greške:** Mogućnost greške varira na +/- 0,70%

Preveo i prilagodio: Dr Saša Vujnović